

Sparbanksstiftelsen i Ingå sr

FO-1571684-5

Bokslut 1.1. - 31.12.2017

	Sida
Verksamhetsberättelse	3 - 11
Bokslut	
Koncernens resultaträkning	12 - 13
Koncernens balansräkning	14 - 15
Noter till bokslutet	16 - 18
Resultaträkning	19 - 20
Balansräkning	21 - 22
Datering och underskrift	23

VERKSAMHETSBERÄTTELSE 2017

1. Stiftelsens ändamål

Stiftelsens ändamål är att främja sparandet och stöda hembygden samt vårda sparbanksrörelsens traditioner i Ingå bygden.

2. Verksamheten

Stiftelsen förverkligar sitt ändamål genom att ekonomiskt stöda arbete och forskning som främjar sparandet. Stiftelsen beviljar understöd och donationer till verksamhet som gynnar kultur, idrott och annan allmän- och samhällsnyttig verksamhet i huvudsak inom sitt verksamhetsområde.

Stiftelsen samlar och tillvaratar därtill sparbanksrörelsens traditioner inom sitt verksamhetsområde.

Verksamheten har under räkenskapsperioden fortgått som under tidigare år med en aktiv understödsverksamhet.

I utdelningen av understöd har stiftelsen följt den principen att utdelning sker främst till ideella, allmännyttiga föreningar; däremot utdelas understöd till privatpersoner endast på stiftelsens eget initiativ och då närmast för att uppmärksamma någon särskilt anmärkningsvärd prestation. Till den del utdelning har skett som stipendier till skolelever och studeranden i skolor och andra läroinrättningar, har stiftelsen anvisat ett visst belopp för utdelning per enhet och delegerat valet av mottagare till skolorna och läroinrättningarna.

Stiftelsen utdelade under verksamhetsåret understöd och bidrag till ett totalbelopp om 313 420,00 euro (2016: 286 879,00 euro). Beloppet 313 420,00 euro utgör 56,4 % av den direktavkastning stiftelsen erhållit på placeringar under året (dividend- och ränteintäkter samt fondavkastning sammanlagt 555 038,12 euro).

De beviljade understöden framgår av bilagd förteckning. Bilaga A.

Den separata fonden, Ingå Sparbanks Ekonomistipendiefond, som stiftelsen förvaltar har utdelat 5 000 euro i stipendier under året.

En ny placeringsplan har varit under arbete en tid och den har godkänts av styrelsen i mars 2017.

Under året har styrelsen förberett stadgeändring. Delegationen har vid sitt möte den 1 juni 2017 beslutit om stadgarnas slutliga utformning. I och med de nya stadgarna övergår ansvaret för stiftelsens ekonomi på styrelsen, medan delegationen beslutar om val av ledamöter i styrelse, delegation och valutskott samt val av revisorer. De nya stadgarna har registrerats i oktober 2017.

3. Beslutande organ

Stiftelsens beslutande organ är delegationen och styrelsen. Därtill finns ett valutskott, som är tillsatt av delegationen för att bereda de val som förrättas vid delegationens möte samt en av styrelsen utsedd ombudsman, som bereder och verkställer styrelsens beslut.

Möten

År 2017, Sparbanksstiftelsens i Ingå tjugofemte verksamhetsår, sammanträdde delegationen en gång och styrelsen sex gånger. Valutskottet höll två möten.

Delegationen och valutskottet

Vid delegationens ordinarie sammanträde, som hölls den 1 juni 2017 på Älgsjölandet i Barösund (Helsingfors stads friluftsområde), beslöt delegationen bibehålla antalet medlemmar i delegationen vid 21. Till ordförande för delegationen valdes Maria Wasström-Sarkola och till viceordförande valdes Ulla Päivärinta. Till ny delegationsmedlem valdes Nina Långstedt.

Till valutskottet utsågs förutom delegationsordförande Maria Wasström-Sarkola delegationsmedlemmarna Mikaela Albäck, Johan Karlsson, Jan-Mikael Westerling och Maria Westermarck-Wasström.

Delegationens sammansättning är följande:

Namn	Mandattiden (utgår vid delegationens ordinarie möte)
------	---

Antero Aalto	2015-2018
Harri Aalto	2015-2018
Regina Bergström	2015-2018
Hege Högström	2015-2018
Johan Karlsson	2015-2018
Leif Sandberg	2015-2018
Maria Wasström-Sarkola	2015-2018

Mikaela Albäck	2016-2019
Jari Alhomäki	2016-2019
Trude Damén	2016-2019
Kaj Malmberg	2016-2019
Charlotta Nyholm	2016-2019
Martin Pedersen	2016-2019
Jan-Mikael Westerling	2016-2019
Magnus Backman	2017-2020
Karin Hellström	2017-2020
Asta Karell	2017-2020
Nina Långstedt	2017-2020
Erkki Päivärinta	2017-2020
Ulla Päivärinta	2017-2020
Maria Westermarck-Wasström	2017-2020

Styrelsen

Vid delegationsmötet beslöt man i enlighet med valutskottets förslag bibehålla antalet medlemmar i styrelsen vid sex medlemmar. Av de styrelsemedlemmar som var i tur att avgå, återvaldes Håkan Fagerström för mandatperioden 2017 – 2020. I stället för Magnus Westerholm, som inte längre var valbar, valdes Mona Lindström likaså för mandatperioden 2017 - 2020.

Övriga styrelsemedlemmar är Monica Brunberg (mandatperiod 2015 – 2018), Jeanette Bäckström (mandatperiod 2015 – 2018), Magnus Grönholm (2016-2019) och Jyrki Määttä (2016-2019). Vid styrelsens konstituerande möte utsågs Håkan Fagerström till ordförande och Monica Brunberg till viceordförande.

Ombudsman

VH Monica Baarman-Henriksson har fungerat som stiftelsens ombudsman.

4. Revisorerna

I enlighet med valutskottets förslag valdes revisorssamfundet PriceWaterhouse Coopers Oy till revisor med CGR-revisor Petter Lindeman som ansvarig revisor i första hand och CGR-revisor Martin Grandell till ansvarig revisor i andra hand.

5. Uppgifter om betalda arvoden

Till delegationens ordförande har erlagts ett årsarvode på 1 100 euro, till styrelsens ordförande ett årsarvode på 1 500 euro och till styrelsens viceordförande ett årsarvode på 750 euro. Till styrelsemedlemmar och övriga förtroendemän som inkallats att närvara vid styrelsens och valutskottets möten

har erlagts ett mötesarvode på 100 euro per möte och resekostnadsersättning under förutsättning att reseräkningen gällt totalt minst 20 km.

Till delegationsmedlemmar har inte erlagts mötesarvoden, men däremot resekostnadsersättning för deltagandet i bolagsstämmor och möten enligt reseräkning och enligt samma principer som ovan gällande resans längd.

Totalt har till förtroendemedlemmarna erlagts årsarvoden 3 350 euro och mötesarvoden 5 500 euro. Till ombudsmannen har erlagts 15 450,40 euro inklusive moms 24 %.

Revisorernas arvode har erlagts enligt räkning 1 636,80 euro inklusive moms 24 %.

6. Uppgifter om understöd och avtal med närståendekretsen

Under verksamhetsåret 2017 har en del understöd beviljats föreningar som enligt reglerna i den nya stiftelselagen faller inom den snäva närståendekretsen.

Beviljade understöd till föreningar, närståenderelationens art samt belopp: Understöd har beviljats till föreningar där en eller flera samverkande människor som avses i Stiftelselagen 1 kap 8 § 1 mom 2-3 punkten har bestämmande inflytande (samma paragrafs 6 punkt). Tre understödsärenden har handlat om understöd till föreningar där antingen stiftelsens styrelseledamöter eller ombudsman sitter i föreningens styrelse. Berörda personer har varken deltagit i behandlingen av ärendet eller i beslutsfattandet. Understöden har beviljats utgående från normala kriterier för beviljande av understöd till föreningar. Beloppet är totalt 80 660 euro.

Avtal mellan stiftelsens dotterbolag FAB Ingå Sparbankshus och sammanslutningar inom närståendekretsen:

Hysesavtal finns mellan stiftelsens dotterbolag och sammanslutningar, som avses i Stiftelselagen 1 kap 8 §. Det gäller fyra hyresavtal, vilka ingåtts på normala villkor, där sammanslutningar inom den s.k. närståendekretsen är hyrestagare och FAB Ingå Sparbankshus hyresgivare. Hyresförhöjningar har skett enligt indexförhöjningen årligen. Beloppet för erhållna hyror under år 2017 är totalt 74 582,64 euro.

Några andra transaktioner eller avtal med närståendekretsen föreligger inte.

Inga avtal, övriga ekonomiska fördelar eller vederlagsfria förmåner existerar för den i stiftelselagen definierade närståendekretsen. Stiftelsen har inte gett några lån till närståendekretsen, inte heller ställt några säkerheter till närståendekretsen eller utfört några sådana transaktioner med närståendekretsen som avses i stiftelselagen.

7. Ekonomin

Koncernbokslut

Stiftelsen äger hela aktiestocken i dotterbolagen Fastighets Ab Ingå Sparbankshus och Fastighets Ab Degerby Sparbankshus. För år 2017 upprättas koncernbokslut.

I resultaträkningen framgår de totala fastighetsintäkterna av de två dotterbolagen, 135 715,63 euro (134 401,48 euro år 2016), och de totala fastighetskostnaderna av dem, 101 099,26 euro (102 152,20 euro år 2016), angivet som ett totalbelopp.

Koncernens resultat- och balansräkning samt årets överskott

Den ekonomiska ställningen samt resultatet av verksamheten framgår av resultat- och balansräkning.

Årets överskott uppgår till 1 306 379,19 euro (447 603,88 euro år 2016). Det totala överskottet med beaktande av tidigare räkenskapsperioders vinster uppgår härefter till 4 588 815,28 euro (3 282 436,09 euro år 2016). Årsvinsten dvs. hela överskottet för år 2017 lämnas balanserande dvs. läggs till överskotten från tidigare år.

Balansens slutsumma för koncernen är 6 330 145,24 euro (4 795 112,29 euro år 2016).

Stiftelsen

Stiftelsen har följt den placeringsplan, som fastställdes i mars 2017. Man strävar till att på sikt öka kapitalets värde, säkerställa stabilitet med tanke på framtiden samt nödvändig likviditet för att möjliggöra en kontinuerlig utdelning. Tidsmässigt sker alla placeringar långsiktigt.

Förvaltningskostnaderna uppgick till 46 731,83 euro (41 617,08 euro år 2016).

I direktavkastning på placeringar erhöll stiftelsen 566 107,14 euro (615 940,34 euro år 2016). Av denna avkastning utgör dividender 534 819,80 euro (593 571,11 euro år 2016), räntor 0,13 euro (11 546,26 euro år 2016) och vinstandelar 20 218,19 euro (10 822,97 euro år 2016). Ränteintäkterna var totalt 11 069,15 euro, men av detta belopp utgör 11 069,02 euro ränta betald av dotterbolag (lån) och ingår i koncernbokslutet i beloppet för fastighetsintäkter.

På försäljning av värdepapper redovisar stiftelsen 1 117 067,18 euro försäljningsvinst (63 458,53 euro år 2016). Under året 2017 har totalt 129 407 aktier i Aktia A sålts.

Avkastningen av värdepapper och medel från aktieförsäljningar, till den del avkastningen inte använts i den ordinarie verksamheten, har omplacerats.

Stiftelsens placeringars marknadsvärde per 31.12.2017 var:

- aktiernas marknadsvärde var 9 934 507,04 euro dvs. 5 654 715,07 euro större än bokföringsvärdet och
- placeringsfondernas marknadsvärde var 987 779,46 euro dvs. 84 133,40 euro större än bokföringsvärdet,
- totalt var placeringarnas marknadsvärde 10 922 286,50 euro dvs. 5 738 848,47 euro större än bokföringsvärdet.

De två separata fondernas marknadsvärde per 31.12.2017 var:

- Gammelgårdens Takfonds aktiers marknadsvärde var 5 266,50 euro dvs. 1 595,69 euro större än bokföringsvärdet,
- Ingå Sparbanks ekonomistipendiefonds värdepappers, aktiers och fonders, marknadsvärde var 16 039,74 euro dvs. 4 737,72 euro större än bokföringsvärdet.

Dotterbolag

De två helägda dotterbolagen, Fastighets Ab Ingå Sparbankshus (affärshus) och Fastighets Ab Degerby Sparbankshus (affärs- och bostadshus), har haft samtliga affärs- och bostadslokaler uthyrda så gott som hela året. Bolagens fastigheter bedöms vara i nöjaktigt skick och betalningsberedskapen i bolagen bedöms vara god. För vardera bolaget noteras att resurser behöver reserveras för underhållskostnader.

Aktiekapitalet i Fastighets Ab Ingå Sparbankshus är 25 000 euro och det egna kapitalet per 31.12.2017 är 25 062,15 euro. Årets resultat, vilket ännu inte fastställts av bolagsstämman, visar vinst 2,47 euro (fjolårets vinst 6,72 euro).

Fastighets Ab Degerby Sparbanks hus har inga lån. Aktiekapitalet i Fastighets Ab Degerby Sparbankshus är 25 000 euro och övriga fonder 270 000 euro. Det egna kapitalet per 31.12.2017 är 260 536,46 euro. Årets resultat, vilket ännu inte fastställts av bolagsstämman, visar vinst 13 744,88 euro (fjolårets vinst 13 382,28 euro).

8. Framtida utveckling

Verksamheten förväntas fortsätta såsom under tidigare år och avsikten är att följa samma principer som under verksamhetsåret 2017. Styrelsens bedömning

är att det inte inom överskådlig framtid finns väsentliga risker, som äventyrar stiftelsens verksamhet.

Stiftelsens enskilt största värdepappersrisk utgörs av aktieinnehavet i Aktia Bank Abp. Styrelsen följer i sina placeringsbeslut den fastslagna placeringsplanen. Målsättningen är att placera medel i aktier i finska börsbolag med förväntad hög dividendavkastning, men att diversifiera portföljsammansättningen med placeringar även i fonder, räntebärande instrument och övriga placeringar med tanke på undvikande av riskkoncentrationer.

I stiftelsens budget fastställs årligen hur stor del av portföljens direktavkastning, som kan användas för att förverkliga stiftelsens ändamål utgående från tidigare års resultat.

SPARBANKSSTIFTELSEN I INGÅ**INKOON SÄÄSTÖPANKKISÄÄTIÖ****BIDRAG ÅR 2017 / VUODEN 2017 AVUSTUKSET****IDROTT/URHEILU,
BARN OCH UNGDOMSVERKSAMHET /
LAPSI- JA NUORISO TOIMINTA**

Merituulen koulun 6 A luokka	Leirikouluavustus	850,00 €
Inkoon Voima	Inkoon polkujuoksu	1 000,00 €
Kyrkfjärdens skola åk 5	Lägerskola	1 650,00 €
L-U Pyöräilijät -82 ry	Cykeltävling	500,00 €
DUV i Västnyland	För verksamheten 2018	1 800,00 €
Mannerheimin Lastensuojeluliiton Inkoon yhd.	Kulttuuritapahtuma lapsiperheille	1 250,00 €
Inkoo Karatedo ry	Urustning till träningar	500,00 €
Hem och skola vid Kyrkfjärdens skola	Sagornas Natt	5 000,00 €
Ingå Idrottsförening	För verksamheten & pistmaskin	24 530,00 €
Helmi pärlan päiväkodin vanhempainyhdyhd	skolningskväll + teater	2 000,00 €
Ingå 4 H	Läger och matskola	2 700,00 €
Ingå Hall Förening rf	Verksamhetens ändamål	50 000,00 €
Kyrkfjärdens skola åk 5	Lägerskola	1 350,00 €
Degerby Skola åk 5	Lägerskola	750,00 €
Ingå Folkdansare rf	Juniordansfest & sommarläger	2 000,00 €
Bågskytteföreningen Falcon rf	Bågskytteutrustning	5 000,00 €
HC Toro Ingå rf	Tillbehör till vässningsmaskin	3 000,00 €
Dal daghem föräldraförening	Vårutfärd och gymnastikredskap	1 500,00 €
Folkhälsan i Degerby rf	Barnbilstolar	1 100,00 €
Ingå Scouter rf	St.Görans firande och läger	3 000,00 €
Energy Dance Center ry	Toiminnan tukemiseen	4 500,00 €
Ingå If Fotboll	Utveckling av fotboll i Ingå mm	30 000,00 €
Ik Trissan	Gymnastikställning till skidstadion	3 000,00 €
Nylands hantverk	Hantverksverkstäder och kurser	1 200,00 €
Nåid	Anskaffningar för juniorskidning	700,00 €
stipendier till skolorna		3 540,00 €
Ingå församlings diakoni, barn	Diakoni främst till barnfamiljer	5 000,00 €
		157 420,00 €

SENIORVERKSAMHET / SENIORITOIMINTA

Inkoon Eläkkeensajat	Kulttuurimatkoihin ym	1 000,00 €
Ingå seniorer rf	Postn av infoblad, teaterresor mm	1 200,00 €
Folkhälsan i Ingå	Mimoselgrupp vårutfärd	700,00 €
Trad.gillet för Raseborgs soldatgossar o flickor	Resebidrag	500,00 €
Pensionärsföreningen Fagervik rf	Resebidrag	500,00 €
		3 900,00 €

KONST MUSIK OCH KULTUR / TAIDE, MUSIIKKI JA KULTTUURI

Västnyländska Ungdomsringen rf	West side story på Raseborg	1 800,00 €
Konstens vänner i Ingå	Kaksi taideleiriä 2018	3 340,00 €
Ingå Spelmansgille rf	Folkmusikkurs 2018	1 500,00 €
Kulturkommittén/Barösunds Byaråd	Litteraturaftnar i Barösund 2018	1 500,00 €
Krigshistoriska föreningen i Västnyland	Upprustande av Kanonhallen	5 000,00 €
DUV i Västnyland teater Magnitude	Teater magnitudes verksamhet	1 200,00 €
		14 340,00 €

LOKAL VERKSAMHET / PAIKALLINEN TOIMINTA

Täkter Ungdomsförening	Renovering i Ingbohed	30 000,00 €
Inkoon Martat	Naisten terveys- ja hyvinvointipäivä	1 000,00 €
Vistanäs hembygdsförening	Renovering i Tallåsa	8 000,00 €
Degerby marthaförening rf	90 års jubileum	1 500,00 €
Degerby Ungdomsförening rf	Renovering i Furuborg	5 500,00 €
Barösunds Segelklubb rf	Material för golv i båthus mm	1 700,00 €
Täkter Marthaförening rf	Toppfläkt och varmvattenberedare	2 100,00 €
Barösunds Ungdomsförening rf	Renovering av tornet i Wallhalla	15 000,00 €
Ingå musei- och hembygdsförening rf	Renovering av väderkvarnen på Gammelgården.	7 400,00 €
		72 200,00 €

ANNAN FÖRENINGSVVERKSAMHET / MUU YHDISTYSTOIMINTA

Pro Ingå rf	Utgivn av bok om potatis	1 500,00 €
Inkoon omakotiyhdistys	Inköp av eget tält för verksamhet	1 200,00 €
Lions Club Ingå rf	Jubileumshistorik, Ingå Lions 50 år	2 500,00 €
Merituulen koulun vanhempainyh	Huomaa hyvä! Vanhempainilta	1 200,00 €
Garantiförening för Ingå Skjutbana rf	Projekt på skjutbanan	50 000,00 €
Understödsförening för hållbar köttförädling	Startbidrag	500,00 €
Ingå Företagare	Utrustning för webinarier	660,00 €
Hundklubben Canidae	A-hinder och tunnel till skolningsplan	2 000,00 €
Ekonomistipendiefonden	Stipendier	5 000,00 €
Lucia	Verksamheten	1 000,00 €
		65 560,00 €

Totalt: **313 420,00 €**

	1.1.-31.12.2017	1.1.-31.12.2016
Ordinarie verksamhet		
Kostnader		
Arvoden	-8 850,00	-7 250,00
Övriga kostnader	-37 881,83	-34 367,08
Kostnader	<u>-46 731,83</u>	<u>-41 617,08</u>
Understödsverksamhet		
Stipendier och understöd	-313 420,00	-286 879,00
Understödsverksamhet	<u>-313 420,00</u>	<u>-286 879,00</u>
Ordinarie verksamhet	-360 151,83	-328 496,08
Investerings- och finansieringsverksamhet		
Intäkter		
Fastighetsintäkter *	135 715,63	134 401,48
Direktavkastning på placeringar	555 038,12	604 480,06
Försäljningsvinster	1 117 067,18	63 458,53
Återtagen nedskrivning	23 010,85	92 279,20
Intäkter	<u>1 830 831,78</u>	<u>894 619,27</u>
Kostnader		
Nedskrivningar på bestående aktiva	-60 638,75	-14 771,11
Fastighetskostnader *	-101 099,26	-102 152,20
Försäljningsförluster	-566,75	0,00
Förvaringskostnader	-36,00	-116,00
Kostnader	<u>-162 340,76</u>	<u>-117 039,31</u>
Investerings- och finansieringsverksamhet	<u>1 668 491,02</u>	<u>777 579,96</u>
* Intäkter och kostnader för dotterbolagen Fastighets Ab Ingå Sparbankshus och Degerby Sparbankshus		
Skatter		
Latent skatteskuld	-1 960,00	-1 480,00
Räkenskapsperiodens resultat	1 306 379,19	447 603,88

	1.1.-31.12.2017	1.1.-31.12.2016
Separata fonders resultat		
Gammelgårdens takfond		
Intäkter		
Direktavkastning på placeringar	223,50	225,58
Försäljningsvinster	0,00	415,01
Återtagen nedskrivning	262,50	433,50
Intäkter	486,00	1 074,09
Kostnader		
Understöd	0,00	-2 700,00
Övriga kostnader	-53,33	-67,83
Nedskrivningar	-173,50	-370,55
Kostnader	-226,83	-3 138,38
Förändring i disponibla medel		
Ökning i disponibla medel	-259,17	0,00
Minskning i disponibla medel	0,00	2 064,29
Förändring i disponibla medel	-259,17	2 064,29
Gammelgårdens takfond	0,00	0,00
Ingå Sparbanks ekonomistipendiefond		
Intäkter		
Bidrag	5 000,00	5 000,00
Direktavkastning på placeringar	289,10	303,70
Återtagen nedskrivning	341,25	563,55
Intäkter	5 630,35	5 867,25
Kostnader		
Understöd	-5 000,00	0,00
Övriga kostnader	-732,00	-52,00
Nedskrivning	-229,02	-489,13
Kostnader	-5 961,02	-541,13
Förändring i disponibla medel		
Ökning i disponibla medel	0,00	-5 326,12
Minskning i disponibla medel	330,67	0,00
Förändring av kapitalet	330,67	-5 326,12
Ingå Sparbanks ekonomistipendiefond	0,00	0,00
Separata fonders resultat	0,00	0,00
Räkenskapsperiodens överskott	1 306 379,19	447 603,88

Aktiva	31.12.2017	31.12.2016
Koncernen		
Bestående aktiva		
Materiella tillgångar		
Markområden	99 040,89	99 040,89
Byggnader och konstruktioner	500 023,00	516 153,00
Maskiner och inventarier	60 638,62	64 681,20
Övriga avskrivningsbara tillgångar	10 822,18	13 876,77
Materiella tillgångar	<u>670 524,69</u>	<u>693 751,86</u>
Placeringar		
Övriga aktier och andelar		
Noterade värdepapper	4 279 791,97	3 474 915,49
Placeringsfonder	903 646,06	204 908,05
Övriga aktier och andelar	<u>5 183 438,03</u>	<u>3 679 823,54</u>
Bestående aktiva	5 853 962,72	4 373 575,40
Rörliga aktiva		
Fordringar		
Kortfristigt		
Försäljningsfordringar	2 487,64	853,23
Övriga kortfristiga fordringar	211,98	243,57
Kortfristigt	<u>2 699,62</u>	<u>1 096,80</u>
Fordringar	2 699,62	1 096,80
Bank		
Banktillgodohavanden	<u>439 565,42</u>	<u>386 451,11</u>
Bank	439 565,42	386 451,11
Rörliga aktiva	442 265,04	387 547,91
Koncernen	6 296 227,76	4 761 123,31
Separata fonder		
Gammelgårdens takfond		
Noterade värdepapper	3 670,81	3 581,81
Banktillgodohavanden	493,43	323,26
Gammelgårdens takfond	<u>4 164,24</u>	<u>3 905,07</u>
Ingå Sparbanks ekonomiestipendiefond		
Noterade värdepapper	4 767,62	4 655,39
Placeringsfonder	6 534,40	6 534,40
Fordringar	5 000,00	0,00
Banktillgodohavanden	13 451,22	18 894,12
Ingå Sparbanks ekonomiestipendiefond	29 753,24	30 083,91
Separata fonder	33 917,48	33 988,98
Aktiva	<u>6 330 145,24</u>	<u>4 795 112,29</u>

Passiva	31.12.2017	31.12.2016
Koncernen		
Eget kapital		
Grundkapital	25 228,19	25 228,19
Grundfond	1 130 222,87	1 130 222,87
Dispositionsfond	215 881,26	215 881,26
Eget kapital	1 371 332,32	1 371 332,32
Resultat		
Resultat från tidigare år	3 282 436,09	2 834 832,21
Räkenskapsperiodens resultat	1 306 379,19	447 603,88
Resultat	4 588 815,28	3 282 436,09
Eget kapital	5 960 147,60	4 653 768,41
Främmande kapital		
Långfristigt		
Erhållna förskott	4 200,00	3 450,00
Kortfristigt		
Erhållna förskott	4 373,00	5 060,87
Skulder till leverantörer	8 208,83	9 875,20
Övriga skulder	306 340,00	77 970,50
Latent skatteskuld	12 958,33	10 998,33
Främmande kapital	336 080,16	107 354,90
Koncernen	6 296 227,76	4 761 123,31
Separata fonder		
Gammelgårdens takfond		
Eget kapital	3 905,07	5 969,36
Årets över / underskott	259,17	-2 064,29
Gammelgårdens takfond	4 164,24	3 905,07
Ingå Sparbanks ekonomiestipendiefond		
Eget kapital	30 083,91	24 757,79
Årets över / underskott	-330,67	5 326,12
Ingå Sparbanks ekonomiestipendiefond	29 753,24	30 083,91
Separata fonder	33 917,48	33 988,98
Passiva	6 330 145,24	4 795 112,29

Tillämpade bokslutsprinciper

Vid upprättandet av bokslutet har bestämmelserna om småföretag i statsrådets förordning om uppgifter som ska tas upp i små- och mikroföretags bokslut 2 och 3 kapitlen följts.

Koncernbokslut har upprättats.

Placeringarna har aktiverats till direkt anskaffningsutgift. Vid realisering används fifo-principen. Aktier och andelar vars bokföringsvärde är högre än marknadsvärdet har nedskrivits. Tidigare gjorda nedskrivningar har återtagits till anskaffningsvärdet eller marknadsvärdet.

Allmänt om koncernen

Sparbanksstiftelsen äger hela aktiestocken i dotterbolaget Fastighets Ab Ingå Sparbankshus och Fastighets Ab Degerby Sparbankshus.

Fastighets Ab Ingå Sparbankshus, Ingå, eget kapital 25.062,15€, resultat 2,47€.

Fastighets Ab Degerby Sparbankshus, Ingå, eget kapital 260.536,46€, resultat 13.744,88€.

Principer för uppgörandet av koncernbokslutet

De två koncernbolag har konsoliderats i koncernbokslutet som har uppgjorts enligt förvärvsmetoden. Koncernens interna transaktioner, fordringar och skulder samt intern vinstutdelning har eliminerats.

Avskrivningar på bestående aktiva

Avskrivningar på byggnader avskrivs med jämn avskrivning under 40 år.

Avskrivningar på maskiner och inventarier avskrivs med jämn avskrivning under 20 år.

Övriga utgifter med lång verkningstid avskrivs med jämn avskrivning under 10 år.

Noter till balansräkningen

	Aktier	Placeringsfonder	Fastighetsaktier	Totalt
Bokföringsvärde 1.1.	3 474 915,49	204 908,05	320 000,00	3 999 823,54
Ökning	1 203 009,12	700 000,00	0,00	1 903 009,12
Minskning	-361 766,73	0,00	0,00	-361 766,73
	4 316 157,88	904 908,05	320 000,00	5 541 065,93
Återtagen nedskrivning	23 010,85	0,00	0,00	23 010,85
Nedvärdering	-59 376,76	-1 261,99	0,00	-60 638,75
Bokföringsvärde 31.12.	4 279 791,97	903 646,06	320 000,00	5 503 438,03

Separata fonder

Gammalgårdens takfond

	Aktier	Totalt
Bokföringsvärde 1.1.	3 581,81	3 581,81
Ökning	0,00	0,00
Minskning	0,00	0,00
	3 581,81	0,00
Återtagen nedvärdering	262,50	262,50
Nedvärdering	-173,50	-173,50
Bokföringsvärde 31.12.	3 670,81	3 670,81

Ingå Sparbanks ekonomi stipendiefond

	Aktier	Placeringsfonder	Totalt
Bokföringsvärde 1.1.	4 655,39	6 534,40	11 189,79
Ökning	0,00	0,00	0,00
Minskning	0,00	0,00	0,00
	4 655,39	6 534,40	11 189,79
Återtagen nedvärdering	341,25	0,00	341,25
Nedvärdering	-229,02	0,00	-229,02
Bokföringsvärde 31.12.	4 767,62	6 534,40	11 302,02

Placeringarnas marknadsvärden

Nedan jämförs skillnaden mellan placeringarnas aktiverade anskaffningsutgifter och marknadsvärde, till den del det är känt.

Sparbanksstiftelsen i Ingå

	Aktier	Placeringsfonder	Totalt
Bokföringsvärde 31.12.	4 279 791,97	903 646,06	5 183 438,03
Marknadsvärde 31.12.	9 934 507,04	987 779,46	10 922 286,50
Skillnad	5 654 715,07	84 133,40	5 738 848,47

Gammalgårdens takfond

	Aktier	Totalt
Bokföringsvärde 31.12.	3 670,81	3 670,81
Marknadsvärde 31.12.	5 266,50	5 266,50
Skillnad	1 595,69	1 595,69

Ingå Sparbanks ekonomi stipendiefond

	Aktier	Placeringsfonder	Totalt
Bokföringsvärde 31.12.	4 767,62	6 534,40	11 302,02
Marknadsvärde 31.12.	6 820,12	9 219,62	16 039,74
Skillnad	2 052,50	2 685,22	4 737,72

Förändringar i eget kapital

Koncernen	2017	2016
Eget kapital		
Grundkapital	25 228,19	25 228,19
Grundfond	1 130 222,87	1 130 222,87
Dispositionsfond	215 881,26	215 881,26
Eget kapital	<u>1 371 332,32</u>	<u>1 371 332,32</u>
Resultat		
Resultat från tidigare år	3 282 436,09	2 834 832,21
Räkenskapsperiodens resultat	1 306 379,19	447 603,88
Resultat	<u>4 588 815,28</u>	<u>3 282 436,09</u>
Eget kapital	5 960 147,60	4 653 768,41

Sparbanksstiftelsen i Ingå

	2017	2016
Eget kapital		
Grundkapital	25 228,19	25 228,19
Grundfond	1 130 222,87	1 130 222,87
Dispositionsfond	215 881,26	215 881,26
	<u>1 371 332,32</u>	<u>1 371 332,32</u>
Resultat från tidigare år	3 286 591,51	2 858 296,63
Räkenskapsperiodens resultat	1 284 791,84	428 294,88
	<u>4 571 383,35</u>	<u>3 286 591,51</u>
Eget kapital	<u>5 942 715,67</u>	<u>4 657 923,83</u>

Separata fonder	2017	2016
Gammalgårdens takfond		
Disponibla medel	3 905,07	5 969,36
Årets resultat	259,17	-2 064,29
Gammalgårdens takfond disponibla medel	<u>4 164,24</u>	<u>3 905,07</u>

Ingå Sparbanks ekonomiestipendiefond

Disponibla medel	30 083,91	24 757,79
Årets resultat	-330,67	5 326,12
Ingå Sparbanks ekonomiestipendiefond disponibla medel	<u>29 753,24</u>	<u>30 083,91</u>

Separata fonder totalt	<u>33 917,48</u>	<u>33 988,98</u>
------------------------	------------------	------------------

	1.1.-31.12.2017	1.1.-31.12.2016
Ordinarie verksamhet		
Kostnader		
Arvoden	-8 850,00	-7 250,00
Övriga kostnader	-37 881,83	-34 367,08
Kostnader	<u>-46 731,83</u>	<u>-41 617,08</u>
Understödsverksamhet		
Stipendier och understöd	-313 420,00	-286 879,00
Understödsverksamhet	<u>-313 420,00</u>	<u>-286 879,00</u>
Ordinarie verksamhet	-360 151,83	-328 496,08
Investerings- och finansieringsverksamhet		
Intäkter		
Direktavkastning på placeringar	566 107,14	615 940,34
Försäljningsvinster	1 117 067,18	63 458,53
Återtagen nedskrivning	23 010,85	92 279,20
Intäkter	<u>1 706 185,17</u>	<u>771 678,07</u>
Kostnader		
Nedskrivningar på bestående aktiva	-60 638,75	-14 771,11
Försäljningsförluster	-566,75	0,00
Förvaringskostnader	-36,00	-116,00
Kostnader	<u>-61 241,50</u>	<u>-14 887,11</u>
Investerings- och finansieringsverksamhet	<u>1 644 943,67</u>	<u>756 790,96</u>
Räkenskapsperiodens resultat	1 284 791,84	428 294,88

	1.1.-31.12.2017	1.1.-31.12.2016
Separata fonders resultat		
Gammelgårdens takfond		
Intäkter		
Direktavkastning på placeringar	223,50	225,58
Försäljningsvinster	0,00	415,01
Återtagen nedskrivning	262,50	433,50
Intäkter	486,00	1 074,09
Kostnader		
Understöd	0,00	-2 700,00
Övriga kostnader	-53,33	-67,83
Nedskrivningar	-173,50	-370,55
Kostnader	-226,83	-3 138,38
Förändring i disponibla medel		
Ökning i disponibla medel	-259,17	0,00
Minskning i disponibla medel	0,00	2 064,29
Förändring i disponibla medel	-259,17	2 064,29
Gammelgårdens takfond	0,00	0,00
Ingå Sparbanks ekonomistipendiefond		
Intäkter		
Bidrag	5 000,00	5 000,00
Direktavkastning på placeringar	289,10	303,70
Återtagen nedskrivning	341,25	563,55
Intäkter	5 630,35	5 867,25
Kostnader		
Understöd	-5 000,00	0,00
Övriga kostnader	-732,00	-52,00
Nedskrivning	-229,02	-489,13
Kostnader	-5 961,02	-541,13
Förändring i disponibla medel		
Ökning i disponibla medel	0,00	-5 326,12
Minskning i disponibla medel	330,67	0,00
Förändring av kapitalet	330,67	-5 326,12
Ingå Sparbanks ekonomistipendiefond	0,00	0,00
Separata fonders resultat	0,00	0,00
Räkenskapsperiodens överskott	1 284 791,84	428 294,88

Aktiva	31.12.2017	31.12.2016
Stiftelsen		
Bestående aktiva		
Placeringar		
Övriga aktier och andelar		
Fastighetsaktier	320 000,00	320 000,00
Börsaktier	4 279 791,97	3 474 915,49
Placeringsfonder	903 646,06	204 908,05
Övriga aktier och andelar	5 503 438,03	3 999 823,54
Bestående aktiva	5 503 438,03	3 999 823,54
Rörliga aktiva		
Fordringar		
Långfristigt		
Lånefordringar på dotterbolag	400 000,00	420 000,00
	400 000,00	420 000,00
Kortfristigt		
Övriga kortfristiga fordringar		
Skattekontofordringar	0,00	13,16
	0,00	13,16
Fordringar	400 000,00	420 013,16
Bank		
Aktia	243 428,39	23 755,82
Aktia depositioner	105 453,18	295 453,58
Bank	348 881,57	319 209,40
Rörliga aktiva	748 881,57	739 222,56
Stiftelsen	6 252 319,60	4 739 046,10
Separata fonder		
Gammelgårdens takfond		
Börsaktier	3 670,81	3 581,81
Aktia	493,43	323,26
Gammelgårdens takfond	4 164,24	3 905,07
Ingå Sparbanks ekonomistipendiefond		
Börsaktier	4 767,62	4 655,39
Placeringsfonder	6 534,40	6 534,40
Fordringar	5 000,00	0,00
Aktia	13 451,22	18 894,12
Ingå Sparbanks ekonomistipendiefond	29 753,24	30 083,91
Separata fonder	33 917,48	33 988,98
Aktiva	6 286 237,08	4 773 035,08

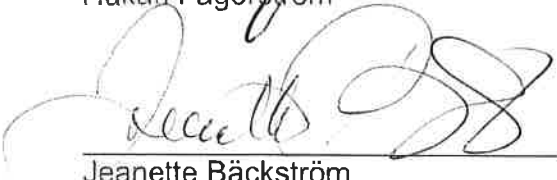
<u>Passiva</u>	31.12.2017	31.12.2016
Stiftelsen		
Eget kapital		
Grundkapital	25 228,19	25 228,19
Grundfond	1 130 222,87	1 130 222,87
Dispositionsfond	215 881,26	215 881,26
Eget kapital	1 371 332,32	1 371 332,32
Resultat		
Resultat från tidigare år	3 286 591,51	2 858 296,63
Räkenskapsperiodens resultat	1 284 791,84	428 294,88
Resultat	4 571 383,35	3 286 591,51
Eget kapital	5 942 715,67	4 657 923,83
Främmande kapital		
Kortfristig		
Skulder till leverantörer	3 263,93	3 151,77
Obetalda understöd	301 030,00	73 500,00
Förskotts innehållning	5 310,00	4 350,00
Övriga skulder	0,00	120,50
Främmande kapital	309 603,93	81 122,27
Stiftelsen	6 252 319,60	4 739 046,10
Separata fonder		
Gammelgårdens takfond		
Eget kapital	3 905,07	5 969,36
Årets över / underskott	259,17	-2 064,29
Gammelgårdens takfond	4 164,24	3 905,07
Ingå Sparbanks ekonomi stipendiefond		
Eget kapital	30 083,91	24 757,79
Årets över / underskott	-330,67	5 326,12
Ingå Sparbanks ekonomi stipendiefond	29 753,24	30 083,91
Separata fonder	33 917,48	33 988,98
Passiva	6 286 237,08	4 773 035,08

Ingå den 27 mars

2018



Håkan Fagerström


Monica Brunberg


Jeanette Bäckström


Magnus Grönholm


Mona Lindström



Jyrki Määttä

Revisionsanteckning

Över utförd revision har idag avgetts berättelse.

Helsingfors den 4.5.

2018


Petter Lindeman, CGR PricewaterhouseCoopers